



Usuário: DIEGO FERNANDO PUNTEL  
CPF: 016.599.090-23

Sair do Sistema  
21/07/2023 09:16 - v.3.9.7-b9836662

Cadastramento	Programas	Propostas	Execução	Inf. Gerenciais	Cadastros
Acomp. e Fiscalização	Prestação de Contas	Administração	TCE	Verificação de Regularidade	

## Projeto Básico / Termo de Referência

22000 - Ministério da Agricultura e Pecuária

Convênio 917228/2021

## DOCUMENTOS ORÇAMENTÁRIOS

92.000.215/0001-20 - MUNICIPIO DE SEGREDO

Voltar

Versão: 6







Dados Básicos Anexos Responsável Técnico Documentação Complementar QCI **PO/CFF** LAE SPA Quadro Resumo







Dados Gerais Eventos Frentes de Obra **PO** PLQ CFF










VOLTAR








## Planilha Orçamentária









Item	Fonte	Macrosserviço / Serviço	Qtd.	Und.	Custo Referência	Custo Unitário	BDI	Preço Unitário	Preço Total	Ações
<b>1</b>	<b>-</b>	<b>FUNDAÇÃO</b>							R\$ 70.329,16	
1.1	SINAPI - 102487	CONCRETO CICLÓPICO FCK = 15MPA, 30% PEDRA DE MÃO EM VOLUME REAL, INCLUSIVE LANÇAMENTO. AF_05/2021	5,80	M3	R\$ 507,94	R\$ 507,94	24,90 %	R\$ 634,42	R\$ 3.679,64	
1.2	SINAPI - 101165	ALVENARIA DE EMBASAMENTO COM BLOCO ESTRUTURAL DE CONCRETO, DE 14X19X29CM E ARGAMASSA DE ASSENTAMENTO COM PREPARO EM BETONEIRA. AF_05/2020	3,87	M3	R\$ 891,49	R\$ 671,23	24,90 %	R\$ 838,37	R\$ 3.244,49	
1.3	SINAPI - 96539	FABRICAÇÃO, MONTAGEM E DESMONTAGEM DE FÔRMA PARA VIGA BALDRAME, EM CHAPA DE MADEIRA COMPENSADA RESINADA, E=17 MM, 2 UTILIZAÇÕES. AF_06/2017	3,77	M2	R\$ 123,27	R\$ 123,27	24,90 %	R\$ 153,96	R\$ 580,43	
<b>Total:</b>									<b>R\$ 239.287,31</b>	
<b>Valor não utilizado (QCI):</b>									<b>R\$ 0,00</b>	








Item	Fonte	Macrosserviço / Serviço	Qty.	Und.	Custo Referência	Custo Unitário	BDI	Preço Unitário	Preço Total	Ações
1.4	SINAPI - 95957	(COMPOSIÇÃO REPRESENTATIVA) EXECUÇÃO DE ESTRUTURAS DE CONCRETO ARMADO, PARA EDIFICAÇÃO INSTITUCIONAL TÉRREA, FCK = 25 MPA. AF_01/2017	15,06	M3	R\$ 3.339,97	R\$ 3.339,97	24,90 %	R\$ 4.171,62	R\$ 62.824,60	
<b>2</b>	—	<b>PRÉ-LAJE PISO</b>							R\$ 7.323,93	
2.1	SINAPI - 3743	LAJE PRE-MOLDADA CONVENCIONAL (LAJOTAS + VIGOTAS) PARA PISO, UNIDIRECIONAL, SOBRECARGA DE 200 KG/M2, VAO ATE 3,50 M (SEM COLOCACAO)	85,54	M2	R\$ 68,55	R\$ 68,55	24,90 %	R\$ 85,62	R\$ 7.323,93	
<b>3</b>	—	<b>ALVENARIA</b>							R\$ 50.416,04	
3.1	SINAPI - 101159	ALVENARIA DE VEDAÇÃO DE BLOCOS CERÂMICOS MACIÇOS DE 5X10X20CM (ESPESSURA 10CM) E ARGAMASSA DE ASSENTAMENTO COM PREPARO EM BETONEIRA. AF_05/2020	310,40	M2	R\$ 126,05	R\$ 125,05	24,90 %	R\$ 156,19	R\$ 48.481,38	
3.2	SINAPI - 101162	ALVENARIA DE VEDAÇÃO COM ELEMENTO VAZADO DE CERÂMICA (COBOGÓ) DE 7X20X20CM E ARGAMASSA DE ASSENTAMENTO COM PREPARO EM BETONEIRA. AF_05/2020	10,85	M2	R\$ 142,76	R\$ 142,76	24,90 %	R\$ 178,31	R\$ 1.934,66	
<b>4</b>	—	<b>FORRO</b>							R\$ 12.987,78	
4.1	SINAPI - 3286	FORRO DE MADEIRA CEDRINHO OU EQUIVALENTE DA REGIAO, ENCAIXE MACHO/FEMEA COM FRISO, *10 X 1* CM (SEM COLOCACAO)	134,77	M2	R\$ 77,16	R\$ 77,16	24,90 %	R\$ 96,37	R\$ 12.987,78	
<b>5</b>	—	<b>COBERTURA</b>							R\$ 18.100,03	
5.1	SINAPI - 94442	TELHAMENTO COM TELHA CERÂMICA DE ENCAIXE, TIPO ROMANA, COM ATÉ 2 ÁGUAS, INCLUSO TRANSPORTE VERTICAL. AF_07/2019	148,69	M2	R\$ 43,97	R\$ 43,97	24,90 %	R\$ 54,92	R\$ 8.166,05	
<b>Total:</b>									<b>R\$ 239.287,31</b>	
<b>Valor não utilizado (QCI):</b>									<b>R\$ 0,00</b>	







Item	Fonte	Macrosserviço / Serviço	Qtd.	Und.	Custo Referência	Custo Unitário	BDI	Preço Unitário	Preço Total	Ações
5.2	SINAPI - 92539	TRAMA DE MADEIRA COMPOSTA POR RIPAS, CAIBROS E TERÇAS PARA TELHADOS DE ATÉ 2 ÁGUAS PARA TELHA DE ENCAIXE DE CERÂMICA OU DE CONCRETO, INCLUSO TRANSPORTE VERTICAL. AF_07/2019	148,69	M2	R\$ 53,49	R\$ 53,49	24,90 %	R\$ 66,81	R\$ 9.933,98	
<b>6</b>	—	<b>ESQUADRIAS</b>							R\$ 22.745,54	
6.1	SINAPI - 94562	JANELA DE AÇO DE CORRER COM 4 FOLHAS PARA VIDRO, COM BATENTE, FERRAGENS E PINTURA ANTICORROSIVA. EXCLUSIVE VIDROS, ALIZAR E CONTRAMARCO. FORNECIMENTO E INSTALAÇÃO. AF_12/2019	16,23	M2	R\$ 775,59	R\$ 775,59	24,90 %	R\$ 968,71	R\$ 15.722,16	
6.4	SINAPI - 90821	PORTA DE MADEIRA PARA PINTURA, SEMI-OCA (LEVE OU MÉDIA), 70X210CM, ESPESSURA DE 3,5CM, INCLUSO DOBRADIÇAS - FORNECIMENTO E INSTALAÇÃO. AF_12/2019	4,00	UN	R\$ 398,11	R\$ 398,11	24,90 %	R\$ 497,24	R\$ 1.988,96	
6.5	SINAPI - 90822	PORTA DE MADEIRA PARA PINTURA, SEMI-OCA (LEVE OU MÉDIA), 80X210CM, ESPESSURA DE 3,5CM, INCLUSO DOBRADIÇAS - FORNECIMENTO E INSTALAÇÃO. AF_12/2019	7,00	UN	R\$ 426,19	R\$ 426,19	24,90 %	R\$ 532,31	R\$ 3.726,17	
6.6	SINAPI - 100700	PORTA DE MADEIRA COMPENSADA LISA PARA PINTURA, 120X210X3,5CM, 2 FOLHAS, INCLUSO ADUELA 2A, ALIZAR 2A E DOBRADIÇAS. AF_12/2019	1,00	UN	R\$ 1.047,44	R\$ 1.047,44	24,90 %	R\$ 1.308,25	R\$ 1.308,25	
<b>7</b>	—	<b>PISO</b>							R\$ 11.267,44	
7.1	SINAPI - 36170	BLOQUETE/PISO INTERTRAVADO DE CONCRETO - MODELO ONDA/16 FACES/RETANGULAR/TIJOL *22 CM X 11* CM, E = 8	36,69	M2	R\$ 58,50	R\$ 58,50	24,90 %	R\$ 73,07	R\$ 2.680,94	
<b>Total:</b>									<b>R\$ 239.287,31</b>	
<b>Valor não utilizado (QCI):</b>									<b>R\$ 0,00</b>	

Item	Fonte	Macrosserviço / Serviço	Qtd.	Und.	Custo Referência	Custo Unitário	BDI	Preço Unitário	Preço Total	Ações
		CM, RESISTENCIA DE 35 MPA (NBR 9781), COR NATURAL								
7.2	SINAPI - 1292	PISO EM CERAMICA ESMALTADA EXTRA, PEI MAIOR OU IGUAL A 4, FORMATO MAIOR QUE 2025 CM2	108,80	M2	R\$ 63,19	R\$ 63,19	24,90 %	R\$ 78,92	R\$ 8.586,50	
<b>8</b>	<b>-</b>	<b>INSTALAÇÕES HIDROSSANITÁRIAS</b>							R\$ 10.808,63	
8.1	SINAPI - 35277	CAIXA DE GORDURA EM PVC, DIAMETRO MINIMO 300 MM, DIAMETRO DE SAIDA 100 MM, CAPACIDADE APROXIMADA 18 LITROS, COM TAMPA E CESTO	3,00	UN	R\$ 416,46	R\$ 416,46	24,90 %	R\$ 520,16	R\$ 1.560,48	
8.2	SINAPI - 11743	RALO SIFONADO REDONDO CONICO, PVC, 100 X 40 MM, COM GRELHA REDONDA BRANCA	3,00	UN	R\$ 11,10	R\$ 11,10	24,90 %	R\$ 13,86	R\$ 41,58	
8.4	SINAPI - 9835	TUBO PVC SERIE NORMAL, DN 40 MM, PARA ESGOTO PREDIAL (NBR 5688)	1,50	M	R\$ 7,08	R\$ 7,08	24,90 %	R\$ 8,84	R\$ 13,26	
8.5	SINAPI - 9838	TUBO PVC SERIE NORMAL, DN 50 MM, PARA ESGOTO PREDIAL (NBR 5688)	12,50	M	R\$ 12,06	R\$ 12,06	24,90 %	R\$ 15,06	R\$ 188,25	
8.6	SINAPI - 9837	TUBO PVC SERIE NORMAL, DN 75 MM, PARA ESGOTO PREDIAL (NBR 5688)	28,01	M	R\$ 17,41	R\$ 17,41	24,90 %	R\$ 21,75	R\$ 609,22	
8.7	SINAPI - 9837	TUBO PVC SERIE NORMAL, DN 75 MM, PARA ESGOTO PREDIAL (NBR 5688)	30,00	M	R\$ 17,41	R\$ 17,41	24,90 %	R\$ 21,75	R\$ 652,50	
8.8	SINAPI - 100878	VASO SANITÁRIO SIFONADO COM CAIXA ACOPLADA, LOUÇA BRANCA - PADRÃO ALTO - FORNECIMENTO E INSTALAÇÃO. AF_01/2020	2,00	UN	R\$ 574,76	R\$ 574,76	24,90 %	R\$ 717,88	R\$ 1.435,76	
8.9	SINAPI - 95472	VASO SANITARIO SIFONADO CONVENCIONAL PARA PCD SEM FURO FRONTAL COM LOUÇA BRANCA SEM ASSENTO, INCLUSO CONJUNTO DE LIGAÇÃO	1,00	UN	R\$ 681,56	R\$ 681,56	24,90 %	R\$ 851,27	R\$ 851,27	
<b>Total:</b>									<b>R\$ 239.287,31</b>	
<b>Valor não utilizado (QCI):</b>									<b>R\$ 0,00</b>	

Item	Fonte	Macrosserviço / Serviço	Qtd.	Und.	Custo Referência	Custo Unitário	BDI	Preço Unitário	Preço Total	Ações
		PARA BACIA SANITÁRIA AJUSTÁVEL - FORNECIMENTO E INSTALAÇÃO. AF_01/2020								
8.10	SINAPI - 36081	BARRA DE APOIO RETA, EM ACO INOX POLIDO, COMPRIMENTO 80CM, DIAMETRO MINIMO 3 CM	2,00	UN	R\$ 258,84	R\$ 258,84	24,90 %	R\$ 323,29	R\$ 646,58	
8.11	SINAPI - 1745	BANCADA/BANCA/PIA DE ACO INOXIDAVEL (AISI 430) COM 1 CUBA CENTRAL, SEM VALVULA, ESCORREDOR DUPLO, DE *0,55 X 1,60* M	4,00	UN	R\$ 344,00	R\$ 344,00	24,90 %	R\$ 429,66	R\$ 1.718,64	
8.12	SINAPI - 6149	SIFAO PLASTICO TIPO COPO PARA PIA OU LAVATORIO, 1 X 1.1/2 "	7,00	UN	R\$ 18,74	R\$ 18,74	24,90 %	R\$ 23,41	R\$ 163,87	
8.13	SINAPI - 86939	LAVATÓRIO LOUÇA BRANCA COM COLUNA, *44 X 35,5* CM, PADRÃO POPULAR, INCLUSO SIFÃO FLEXÍVEL EM PVC, VÁLVULA E ENGATE FLEXÍVEL 30CM EM PLÁSTICO E COM TORNEIRA CROMADA PADRÃO POPULAR - FORNECIMENTO E INSTALAÇÃO. AF_01/2020	2,00	UN	R\$ 399,58	R\$ 399,58	24,90 %	R\$ 499,08	R\$ 998,16	
8.14	SINAPI - 86942	LAVATÓRIO LOUÇA BRANCA SUSPENSO, 29,5 X 39CM OU EQUIVALENTE, PADRÃO POPULAR, INCLUSO SIFÃO TIPO GARRAFA EM PVC, VÁLVULA E ENGATE FLEXÍVEL 30CM EM PLÁSTICO E TORNEIRA CROMADA DE MESA, PADRÃO POPULAR - FORNECIMENTO E INSTALAÇÃO. AF_01/2020	1,00	UN	R\$ 263,28	R\$ 263,28	24,90 %	R\$ 328,84	R\$ 328,84	
8.15	SINAPI - 86915	TORNEIRA CROMADA DE MESA, 1/2 OU 3/4 , PARA LAVATÓRIO, PADRÃO MÉDIO - FORNECIMENTO E INSTALAÇÃO. AF_01/2020	3,00	UN	R\$ 179,42	R\$ 179,42	24,90 %	R\$ 224,10	R\$ 672,30	
8.16	SINAPI - 11772	TORNEIRA METALICA CROMADA, DE MESA/BANCADA, PARA COZINHA, BICA MOVEL,	4,00	UN	R\$ 156,98	R\$ 156,98	24,90 %	R\$ 196,07	R\$ 784,28	
<b>Total:</b>									<b>R\$ 239.287,31</b>	
<b>Valor não utilizado (QCI):</b>									<b>R\$ 0,00</b>	

Item	Fonte	Macrosserviço / Serviço	Qtd.	Und.	Custo Referência	Custo Unitário	BDI	Preço Unitário	Preço Total	Ações
		COM AREJADOR, 1/2 " OU 3/4 " (REF 1167 / 1168)								
8.17	Cotação - COTAÇÃO 02	Exaustor para banheiro 100mm	1,00	UN	R\$ 115,00	R\$ 115,00	24,90 %	R\$ 143,64	R\$ 143,64	
<b>9</b>	<b>-</b>	<b>INSTALAÇÕES ELÉTRICAS</b>							R\$ 5.623,96	
9.1	SINAPI - 97608	LUMINÁRIA ARANDELA TIPO TARTARUGA, COM GRADE, DE SOBREPOR, COM 1 LÂMPADA FLUORESCENTE DE 15 W, SEM REATOR - FORNECIMENTO E INSTALAÇÃO. AF_02/2020	6,00	UN	R\$ 144,51	R\$ 144,51	24,90 %	R\$ 180,49	R\$ 1.082,94	
9.2	SINAPI - 39390	LUMINARIA LED REFLETOR RETANGULAR BIVOLT, LUZ BRANCA, 30 W	11,00	UN	R\$ 42,12	R\$ 42,12	24,90 %	R\$ 52,61	R\$ 578,71	
9.3	SINAPI - 93128	PONTO DE ILUMINAÇÃO RESIDENCIAL INCLUINDO INTERRUPTOR SIMPLES, CAIXA ELÉTRICA, ELETRODUTO, CABO, RASGO, QUEBRA E CHUMBAMENTO (EXCLUINDO LUMINÁRIA E LÂMPADA). AF_01/2016	8,00	UN	R\$ 137,37	R\$ 137,37	24,90 %	R\$ 171,58	R\$ 1.372,64	
9.4	SINAPI - 93139	PONTO DE ILUMINAÇÃO RESIDENCIAL INCLUINDO INTERRUPTOR PARALELO (2 MÓDULOS), CAIXA ELÉTRICA, ELETRODUTO, CABO, RASGO, QUEBRA E CHUMBAMENTO (EXCLUINDO LUMINÁRIA E LÂMPADA). AF_01/2016	6,00	UN	R\$ 196,56	R\$ 196,56	24,90 %	R\$ 245,50	R\$ 1.473,00	
9.5	SINAPI - 91992	TOMADA ALTA DE EMBUTIR (1 MÓDULO), 2P+T 10 A, INCLUINDO SUPORTE E PLACA - FORNECIMENTO E INSTALAÇÃO. AF_12/2015	5,00	UN	R\$ 36,87	R\$ 36,87	24,90 %	R\$ 46,05	R\$ 230,25	
9.6	SINAPI - 91997	TOMADA MÉDIA DE EMBUTIR (1 MÓDULO), 2P+T 20 A, INCLUINDO SUPORTE E PLACA - FORNECIMENTO E INSTALAÇÃO. AF_12/2015	21,00	UN	R\$ 30,86	R\$ 30,86	24,90 %	R\$ 38,54	R\$ 809,34	
9.7	SINAPI - 91998	TOMADA BAIXA DE EMBUTIR (1 MÓDULO), 2P+T 10 A, SEM SUPORTE	2,00	UN	R\$ 18,13	R\$ 30,86	24,90 %	R\$ 38,54	R\$ 77,08	
<b>Total:</b>									<b>R\$ 239.287,31</b>	
<b>Valor não utilizado (QCI):</b>									<b>R\$ 0,00</b>	

Item	Fonte	Macrosserviço / Serviço	Qtd.	Und.	Custo Referência	Custo Unitário	BDI	Preço Unitário	Preço Total	Ações
		E SEM PLACA - FORNECIMENTO E INSTALAÇÃO. AF_12/2015								
<b>10</b>	—	<b>SOLEIRAS E PINGADEIRAS</b>							R\$ 2.020,85	
10.1	SINAPI - 20232	SOLEIRA EM GRANITO, POLIDO, TIPO ANDORINHA/ QUARTZ/ CASTELO/ CORUMBA OU OUTROS EQUIVALENTES DA REGIAO, L= *15* CM, E= *2,0* CM	22,85	M	R\$ 70,81	R\$ 70,81	24,90 %	R\$ 88,44	R\$ 2.020,85	
<b>11</b>	—	<b>PLACA DE OBRA</b>							R\$ 811,85	
11.1	Cotação - 01	PLACA DE OBRA (PARA CONSTRUCAO CIVIL) EM CHAPA GALVANIZADA *N. 22*, ADESIVADA, DE *3 X 1,5* M	1,00	UN	R\$ 650,00	R\$ 650,00	24,90 %	R\$ 811,85	R\$ 811,85	
<b>12</b>	—	<b>PINTURA</b>							R\$ 1.759,90	
12.1	SINAPI - 102208	PINTURA TINTA DE ACABAMENTO (PIGMENTADA) ESMALTE SINTÉTICO FOSCO EM MADEIRA, 1 DEMÃO. AF_01/2021	45,36	M2	R\$ 7,13	R\$ 7,13	24,90 %	R\$ 8,91	R\$ 404,16	
12.2	SINAPI - 102203	PINTURA VERNIZ (INCOLOR) ALQUÍDICO EM MADEIRA, USO INTERNO E EXTERNO, 1 DEMÃO. AF_01/2021	122,47	M2	R\$ 8,86	R\$ 8,86	24,90 %	R\$ 11,07	R\$ 1.355,74	
<b>13</b>	—	<b>CALHAS</b>							R\$ 155,19	
13.1	SINAPI - 1108	CALHA MOLDURA AMERICANA DE CHAPA DE ACO GALVANIZADA NUM 26, CORTE 33 CM	3,25	M	R\$ 38,23	R\$ 38,23	24,90 %	R\$ 47,75	R\$ 155,19	
<b>14</b>	—	<b>CONTRAPISO</b>							R\$ 6.279,67	
14.1	SINAPI - 87632	CONTRAPISO EM ARGAMASSA TRAÇO 1:4 (CIMENTO E AREIA), PREPARO MANUAL, APLICADO EM ÁREAS SECAS SOBRE LAJE, ADERIDO, ACABAMENTO NÃO REFORÇADO, ESPESSURA 3CM. AF_07/2021	85,54	M2	R\$ 41,77	R\$ 41,77	24,90 %	R\$ 52,17	R\$ 4.462,62	
14.2	SINAPI - 94438	(COMPOSIÇÃO REPRESENTATIVA) DO SERVIÇO DE CONTRAPISO EM ARGAMASSA TRAÇO 1:4	35,51	M2	R\$ 40,97	R\$ 40,97	24,90 %	R\$ 51,17	R\$ 1.817,05	
<b>Total:</b>									<b>R\$ 239.287,31</b>	
<b>Valor não utilizado (QCI):</b>									<b>R\$ 0,00</b>	

Item	Fonte	Macrosserviço / Serviço	Qtd.	Und.	Custo Referência	Custo Unitário	BDI	Preço Unitário	Preço Total	Ações
		(CIM E AREIA), EM BETONEIRA 400 L, ESPESSURA 3 CM ÁREAS SECAS E 3 CM ÁREAS MOLHADAS, PARA EDIFICAÇÃO HABITACIONAL UNIFAMILIAR (CASA) E EDIFICAÇÃO PÚBLICA PADRÃO. AF_11/2014								
<b>15</b>	<b>-</b>	<b>RESERVATÓRIOS</b>							R\$ 660,48	
15.1	SINAPI - 34637	CAIXA D'AGUA EM POLIETILENO 500 LITROS, COM TAMPA	2,00	UN	R\$ 264,40	R\$ 264,40	24,90 %	R\$ 330,24	R\$ 660,48	
<b>16</b>	<b>-</b>	<b>VIDROS</b>							R\$ 5.535,26	
16.1	SINAPI - 102162	INSTALAÇÃO DE VIDRO LISO INCOLOR, E = 4 MM, EM ESQUADRIA DE ALUMÍNIO OU PVC, FIXADO COM BAGUETE. AF_01/2021_P	16,93	M2	R\$ 261,77	R\$ 261,77	24,90 %	R\$ 326,95	R\$ 5.535,26	
<b>17</b>	<b>-</b>	<b>BANCOS</b>							R\$ 12.461,60	
17.1	SINAPI - 103304	INSTALAÇÃO DE BANCO METÁLICO COM ENCOSTO, 1,60 M DE COMPRIMENTO, EM TUBO DE AÇO CARBONO COM PINTURA ELETROSTÁTICA, SOBRE PISO DE CONCRETO EXISTENTE. AF_11/2021	3,00	UN	R\$ 1.231,48	R\$ 1.231,00	24,90 %	R\$ 1.537,52	R\$ 4.612,56	
17.2	SINAPI - 12388	POSTE DECORATIVO PARA JARDIM EM AÇO TUBULAR, SEM LUMINARIA, H = *2,5* M	6,00	UN	R\$ 437,69	R\$ 437,69	24,90 %	R\$ 546,67	R\$ 3.280,02	
17.3	SINAPI - 98509	PLANTIO DE ARBUSTO OU CERCA VIVA. AF_05/2018	30,00	UN	R\$ 34,45	R\$ 34,45	24,90 %	R\$ 43,03	R\$ 1.290,90	
17.5	SINAPI - 103307	INSTALAÇÃO DE LIXEIRA METÁLICA DUPLA, CAPACIDADE DE 60 L, EM TUBO DE AÇO CARBONO E CESTOS EM CHAPA DE AÇO COM PINTURA ELETROSTÁTICA, SOBRE PISO DE CONCRETO EXISTENTE. AF_11/2021	2,00	UN	R\$ 1.312,30	R\$ 1.312,30	24,90 %	R\$ 1.639,06	R\$ 3.278,12	
<b>Total:</b>									<b>R\$ 239.287,31</b>	
<b>Valor não utilizado (QCI):</b>									<b>R\$ 0,00</b>	